

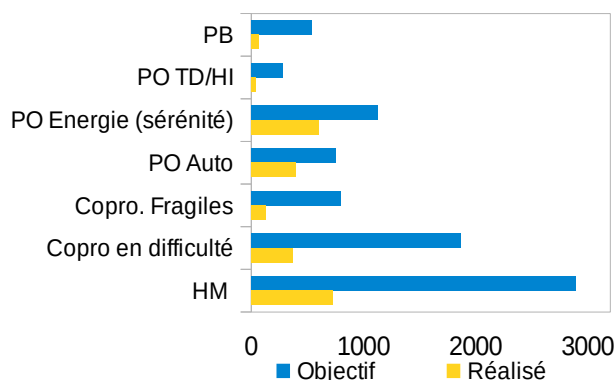
État d'avancement de la rénovation au 15 juillet

Le Comité Régional de l'Habitat et de l'Hébergement (CRHH) a fixé pour 2020 un objectif de rénovation de **4 903 logements** dont 2 891 logements pouvant bénéficier de la prime Habiter Mieux Sérénité (HMS). Cet objectif se décompose comme suit :

- 2 233 logements financés par une aide individuelle
- 2 670 logements financés par une aide aux syndicats de copropriétaires.

Au 15 juillet 2020, 2 161 logements ont été rénovés (dont 563 HM Agilité). Cela représente **138** logements de moins qu'à la même date en 2019.

Priorités (hors HMA)	Objectif	Réalisé	Consommation hors Ingénierie, et hors HMA
PB *	540	63	1 822 804 €
PO** LHI/TD***	279	40	1 265 090 €
PO Énergie	1 131	599	5 735 479 €
PO Autonomie	755	398	1 353 065 €
Copropriété fragiles	802	133	342 120 €
Copropriété En difficulté	1 868	371	4 593 120 €
Total	5 375	1 604	15 111 678 €



NOMBRE DE RÉNOVATION PAR TERRITOIRE DE GESTION

Le taux d'atteinte des objectifs de rénovation des logements hors copropriété est inégale d'un territoire à l'autre et varie selon les priorités.

Globalement, ce taux va de 79 % à 23% selon les territoires.

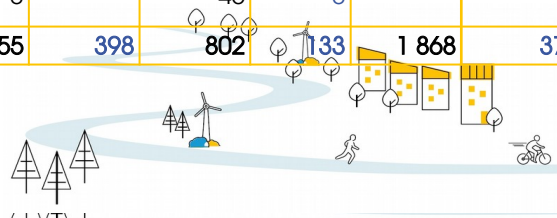
Les objectifs PO autonomie ont été complétés suites au CA de l'Anah du 17 juin 2020 en prenant en compte les besoins formulés lors de l'enquête de programmation réalisée en 2019.

	Propriétaires Bailleurs (PB)		PO HI/ TD***		PO Énergie (Sérénité)		PO Autonomie		Copro. fragiles		Copro. en difficulté	
	Objectif 2020	réalisé 2020	Objectif 2020	réalisé 2020	Objectif 2020	réalisé 2020	Objectif 2020	réalisé 2020	Objectif 2020	réalisé 2020	Objectif 2020	réalisé 2020
DDT 04	13	1	4	2	48	12	51	17	68	0	14	0
DDT 05	12	0	12	4	96	30	54	25	60	0	0	0
DDTM 06	7	0	3	7	32	31	37	22	0	0	0	0
MNCA	42	7	24	2	61	12	45	19	192	0	0	0
CASA	4	0	3	1	26	1	40	16	0	0	0	0
DDTM 13	12	3	2	0	21	3	20	12	0	0	0	0
MAMP	92	38	40	9	356	192	231	146	0	35	1 779	371
ACCM	14	0	9	2	36	13	15	5	0	0	0	0
DDTM 83	66	3	10	3	147	78	187	34	258	0	45	0
DPVA	11	0	1	0	47	25	12	4	0	0	30	0
DDT 84	65	11	16	10	261	202	63	98	178	98	0	0
Réserve régionale	202	0	155	0		0	0		46	0		0
PACA	540	63	279	40	1 131	599	755	398	802	133	1 868	371

* Propriétaires Occupants

** Propriétaires bailleurs

*** Lutte Habitat indigne / très dégradés



OBJECTIFS HABITER MIEUX (HM)

731 logements ont été rénovés au titre du programme Habiter Mieux Sérénité auxquels s'ajoutent 563 logements au titre de HM Agilité (reliquat 2019).

De plus, afin d'accentuer la lutte contre les passoires énergétiques, la bonification de ce programme a été mobilisée pour 110 logements (29 PB et 81 PO).

L'aide collective « Habiter Mieux- copropriété », destinée à financer les travaux de rénovation énergétique de copropriétés dites "fragiles" concerne 133 logements

	Nbre de logts « HM » Sérénité	
	Objectif 2020	Réalisé 2020
DDT 04	130	13
DDT 05	175	7
DDTM 06	40	20
MNCA	307	5
CASA	32	9
DDTM 13	32	7
MAMP	742	214
ACCM	54	11
DDTM 83	472	83
DPVA	60	2
DDT 84	500	360
Réserve régionale	347	0
PACA	2 891	731

OBJECTIFS INTERMÉDIATION LOCATIVE (IML)

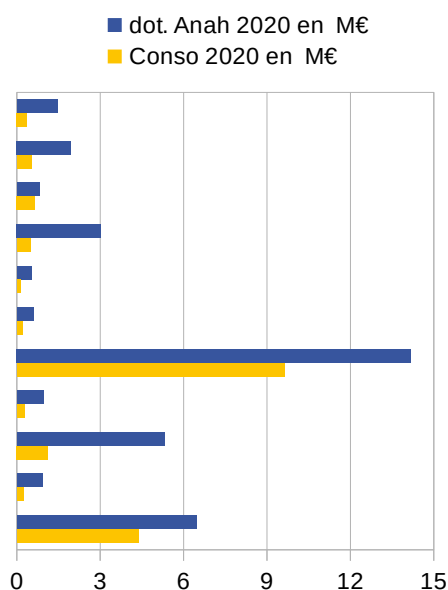
43 logements IML ont été conventionnés avec ou sans prime.

	Nbre de logements « IML »		
	Objectif 2020	Réalisé 2020	
		avec prime	sans prime
DDT 04	6	0	2
DDT 05	9	1	0
DDTM 06	14	10	3
MNCA	66	8	2
CASA	5	0	1
DDTM 13	0	0	0
MAMP	47	0	4
ACCM	6	0	0
DDTM 83	33	0	5
DPVA	0	0	1
DDT 84	43	3	3
Réserve régionale	26	0	0
PACA	255	22	21

CONSOMMATION DES CRÉDITS

Le niveau de consommation par rapport à la dotation CRHH révisée suite au CA du 17 juin est de 18,0 M€ soit 40 % . À la même époque en 2019, les territoires avaient consommé 14,6 M€.

	dotation CR2H	Dot. Révisée (CA du 17 juin) *	Conso 2020
DDT 04	1 458 010	1 581 239	362 897
DDT 05	1 943 457	2 043 372	518 111
DDTM 06	816 776	866 734	652 788
MNCA	3 032 739	3 119 332	486 245
CASA	532 041	621 965	136 429
DDTM 13	599 751	639 717	215 572
MAMP	14 176 098	14 459 191	9 617 328
ACCM	959 439	1 002 736	270 663
DDTM 83	5 309 732	5 829 292	1 123 466
DPVA	919 861	946 505	251 482
DDT 84	6 459 652	6 512 940	4 382 108
Réserve régionale	7 706 101	7 706 101	
PACA	43 913 657	45 329 124	18 017 089



Dot. Révisée * : intégration du montant correspondant aux nouveaux objectifs Po Autonomie assignés suite au CA du 17 juin

Source : Infocentre Anah – extraction des données le 15 juillet 2020

Réalisation : DREAL PACA – Service Énergie Logement – Unité Qualité du Bâtiment (UQB)

Contact : uqb.sel.dreal-paca@developpement-durable.gouv.fr